

昆明冶金高等专科学校面试

考生使用手册

web 或 windows

版本号：2.0

修订时间：03.25

目录

1.考前	1
1.1 注意事项.....	1
1.2 登录	3
1.3 选择并进入业务.....	4
1.4 选择专业.....	4
1.6 下载移动客户端.....	5
1.7 查看学校、专业公告.....	5
1.8 考生信息审核（若考试流程中没有设置该步骤则不会显示）	6
1.9 核对考场.....	7
2.考中	7
2.1 点击进入考场按钮.....	7
2.2 根据业务流程进行相应的步骤.....	7
2.3 签约考试承诺书（若考试流程中没有设置该步骤则不会显示）	8
2.4 开始考试.....	8
2.5 人脸识别.....	9
2.6 进入考试房间.....	10
2.6.1 在线面试.....	10

1.考前

1.1 注意事项

考生考官支持使用 web 或客户端进行考试（功能相同，本说明以 web 端为例）

下载客户端注意事项：

- a. Windows 操作系统初次使用客户端时安全软件可能会弹出提示，点击“允许”即可



- b. Mac 系统初次使用客户端时可能会提示“来自身份不明的开发者”，请根据提示进行操作

- (a) 点击“好”



(b) 打开系统设置偏好中的“安全与隐私”



(c) 选择“仍要打开”



1.2 登录

- 打开“云考场”登录链接
- 选择角色：我是考生
- 输入手机号
- 填写短信验证码



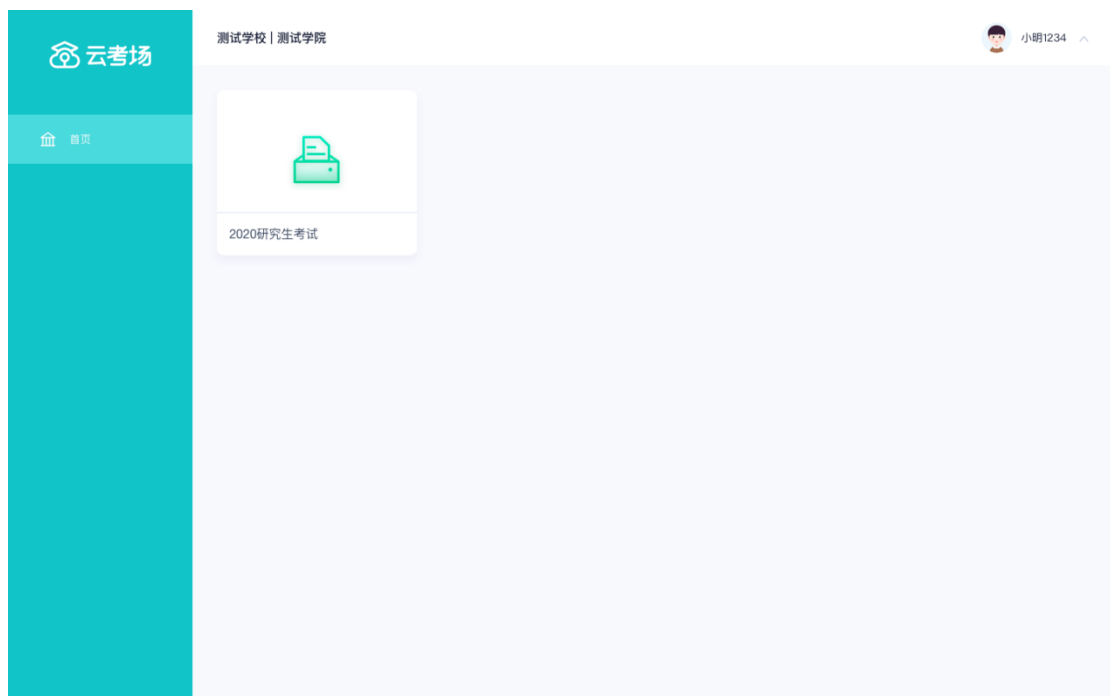
- 选择自己所在的学校

f. 选择学院



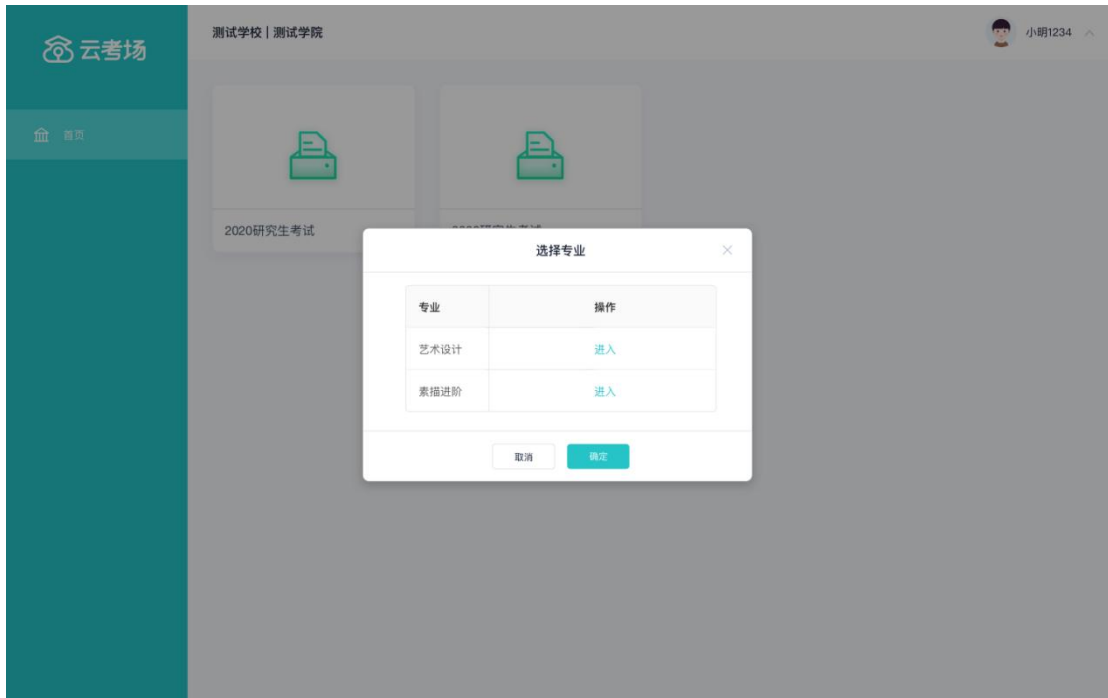
1.3 选择并进入业务

- a. 考生可能有多个考试业务，需要选择进入哪个业务



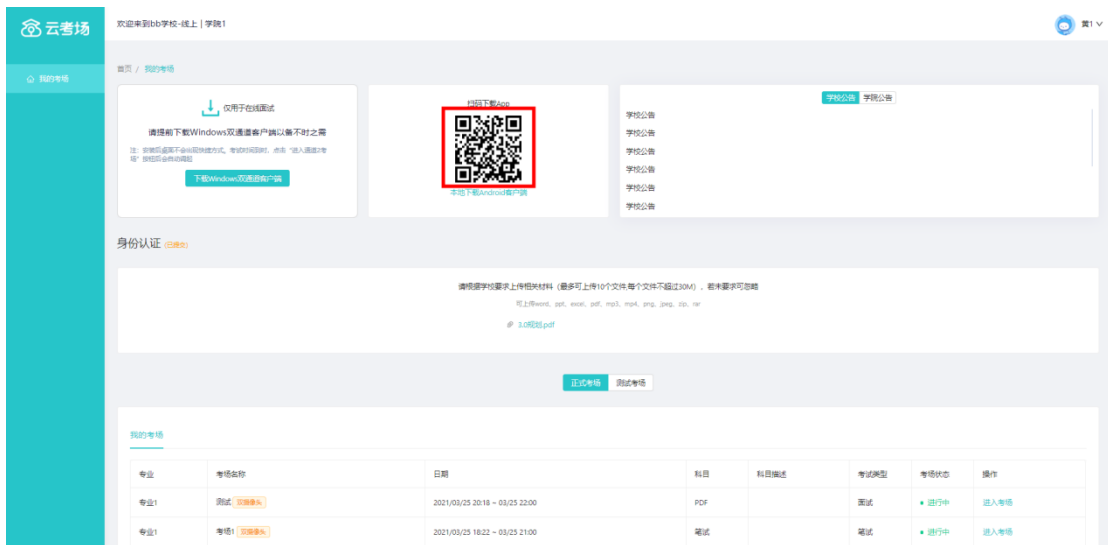
1.4 选择专业

- a. 当考生报考了多个专业时，会弹出选择专业的窗口，选择需要进入的专业即可，若只报考了一个专业，则不需要选择专业



1.6 下载移动客户端

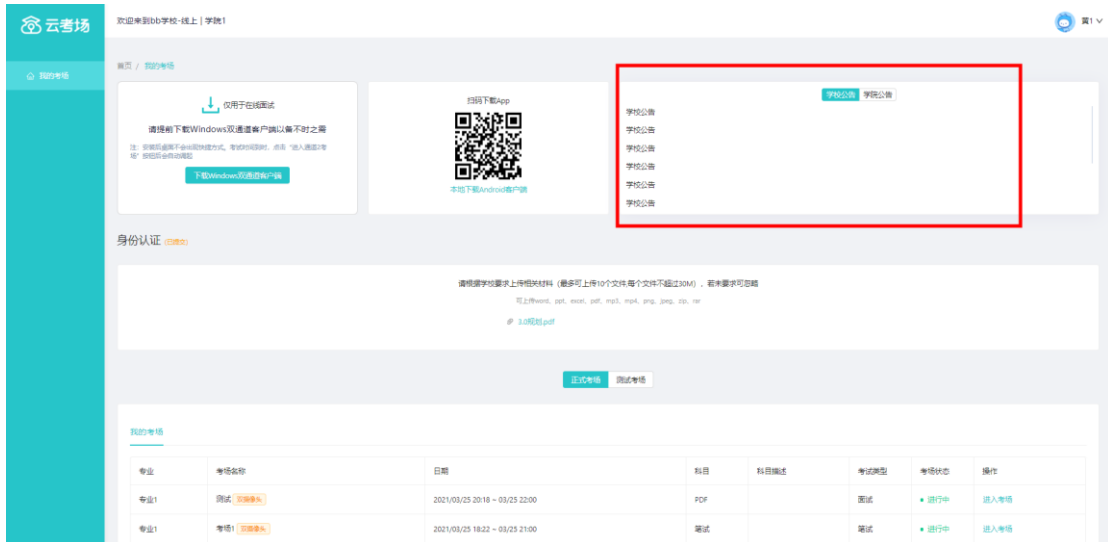
- a. 使用智能手机打开浏览器扫描二维码,或登录官网进行下载 <https://down.yunkaoai.com/>



- b. 根据步骤进行安装

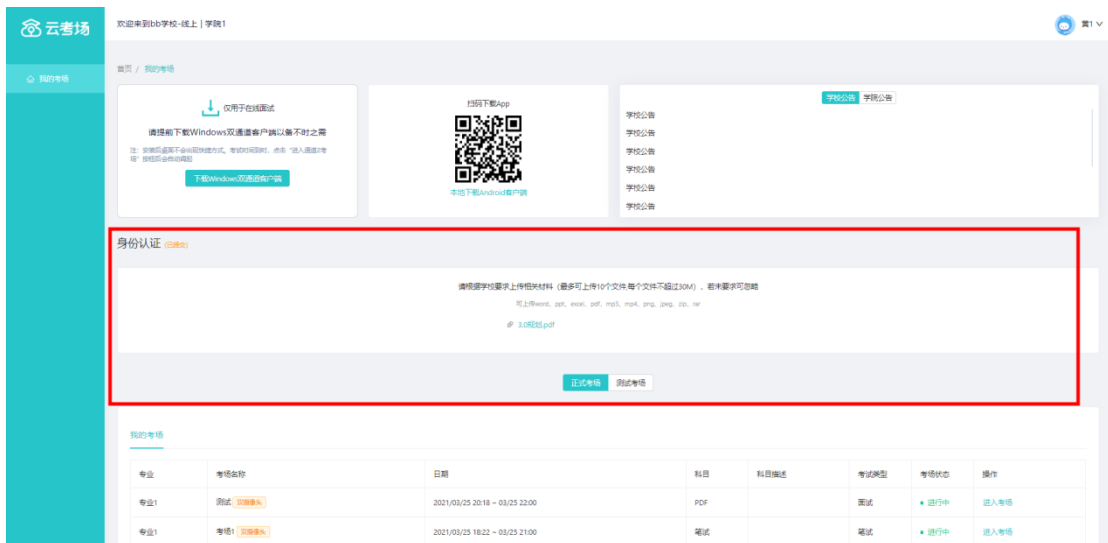
1.7 查看学校、专业公告

- a. 通过学校、专业公告了解考试要求



1.8 考生信息审核（若考试流程中没有设置该步骤则不会显示）

a. 根据专业要求在复试中资格审查的相关资料进行上传并提交



b. 等待学校管理员审核

c. 若审核不通过需要重新提交材料



1.9 核对考场

- a. 查看该专业考场各科目的信息，包括考场类型、专业、名称、科目、考试类型、状态等，若有疑问及时跟学校管理员取得联系

The screenshot shows the '云考场' (Cloud Exam) interface. It features a sidebar with '我的考场' (My Exams) and a main content area with a table of exam details. The table has columns for '专业' (Major), '考场名称' (Exam Name), '日期' (Date), '科目' (Subject), '科目描述' (Subject Description), '考试类型' (Exam Type), '考场状态' (Exam Status), and '操作' (Action). The table lists 12 exam entries for '专业1' (Major 1) with various exam names, dates, subjects, and statuses. A pagination bar at the bottom indicates '当前考场总数 241场' (Total current exams: 241) and shows page numbers 1 through 25.

专业	考场名称	日期	科目	科目描述	考试类型	考场状态	操作
专业1	初试 [云考场]	2021/03/25 20:18 - 03/25 22:00	PDF		笔试	进行中	进入考场
专业1	复试 [云考场]	2021/03/25 18:22 - 03/25 21:00	笔试		笔试	进行中	进入考场
专业1	213 [云考场]	2021/03/25 16:22 - 03/25 18:00	PDF		笔试	已结束	
专业1	213 [云考场]	2021/03/25 14:00 - 03/25 16:00	PDF		笔试	已结束	
专业1	复试1129:55 [云考场]	2021/03/25 11:29 - 03/25 11:51	笔试		笔试	已结束	
专业1	213 [云考场]	2021/03/25 10:36 - 03/25 16:00	自我介绍		笔试	已结束	
专业1	213 [云考场]	2021/03/25 11:00 - 03/25 12:00	PDF		笔试	已结束	
专业1	213 [云考场]	2021/03/25 10:00 - 03/25 12:00	PDF		笔试	已结束	
专业1	复试1121:51 [云考场]	2021/03/24 11:51 - 03/24 12:13	笔试		笔试	已结束	
专业1	213 [云考场]	2021/03/23 16:00 - 03/23 18:00	23		笔试	已结束	
专业1	213 [云考场]	2021/03/23 16:00 - 03/23 18:00	PDF		笔试	已结束	

2. 考中

2.1 点击进入考场按钮

2.2 根据业务流程进行相应的步骤

The screenshot shows the exam process flow and file upload interface. The flow consists of three steps: 1. 考生信息审核 (Candidate Information Review), 2. 签约考试承诺书 (Sign Exam Commitment Letter), and 3. 开始考试 (Start Exam). The current step is 2, and the interface shows a file upload area with the text '未上传' (Not uploaded) and '请根据学校要求上传相关材料 (最多可上传10个文件)' (Please upload relevant materials according to school requirements (maximum 10 files)). The supported file types are listed as '可上传word、ppt、excel、pdf、mp3、mp4、png、jpeg、zip、rar'. An '上传' (Upload) button is visible.

2.3 签约考试承诺书（若考试流程中没有设置该步骤则不会显示）

测试学校 | 测试学院 | 2020研究生考试 小明

1 考生信息审核

2 签约考试承诺书

3 开始考试

考试承诺书

我是参加2020年全国硕士研究生招生考试的考生。我已认真阅读《2020年全国硕士研究生招生工作管理规定》、《国家教育考试违规处理办法》以及省级教育招生考试机构和招生单位发布的相关招考信息。我已清楚了解，根据《中华人民共和国刑法修正案（九）》，在规定的国家考试中，组织作弊的行为；为他人实施组织作弊提供作弊器材或者其他帮助的行为；为实施考试作弊行为，向他人非法出售或者提供考试的试题、答案的行为；代替他人或者让他人代替自己参加考试的行为都将触犯刑法。

我郑重承诺：

- 一、保证在网上报名、现场确认及网上确认时，严格按照报考条件及相关政策要求选择填报志愿，如实、准确提交报考信息和各项材料。如提供虚假、错误信息或弄虚作假，本人承担由此造成的一切后果。
- 二、自觉服从考试组织管理部门的统一安排，接受监考人员的管理、监督和检查。
- 三、自觉遵守相关法律和考试纪律、考场规则，诚信考试，不作弊。

(10s)同意

2.4 开始考试

a. 选择要进行的科目点击“进入考场”按钮

测试学校 | 测试学院 | 2020研究生考试 小明

1 考生信息审核

2 签约考试承诺书

3 开始考试


考场名称	日期	科目	科目描述	考试类型	考场状态	操作
计算机科学与技术 双选面试	1979-04-28 14:00-15:00	科目1	描述	在线笔试	进行中	进入考场
	1979-04-28 14:00-15:00	科目2	科目描述	在线面试	进行中	进入考场

2.5 人脸识别

- a. 若该科目开启了人脸识别，则需要进行人脸识别认证，没有开启人脸识别则不会显示



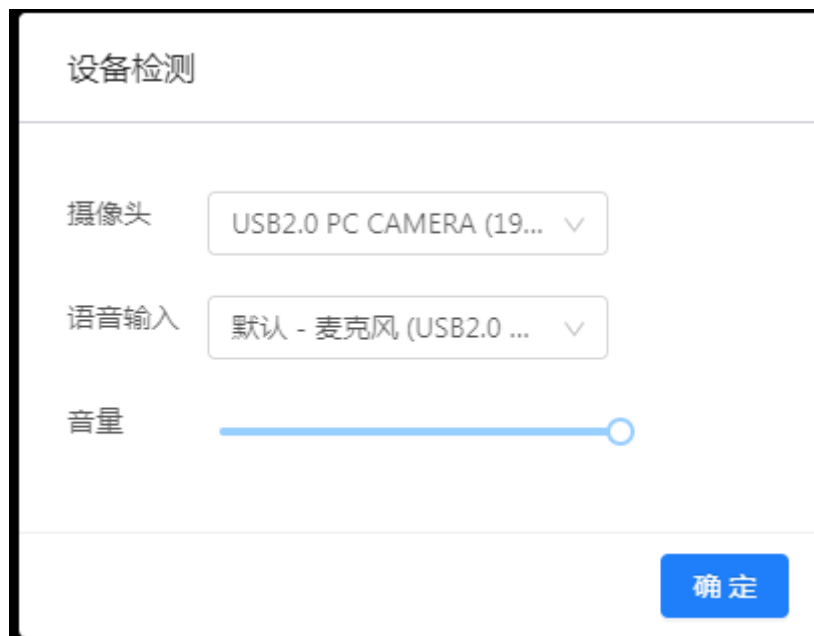
- b. 进行活体检测和人脸识别认证
- c. 系统对接公安部数据，若认证成功可进入候考区，若认证失败可点击“重试”。若一直认证失败也可进入候考区，但在考官界面会提示“人脸识别认证未通过”，考生须将身份证原件在面试中展示给考官，进行“人证对比”。考试过程中，考官可以查看人脸识别时的截图，确保面试考生是参加人脸识别考生本人，避免替考。



2.6 进入考试房间

2.6.1 在线面试

- a. 考生会先进入候考区，可以进行设备调试

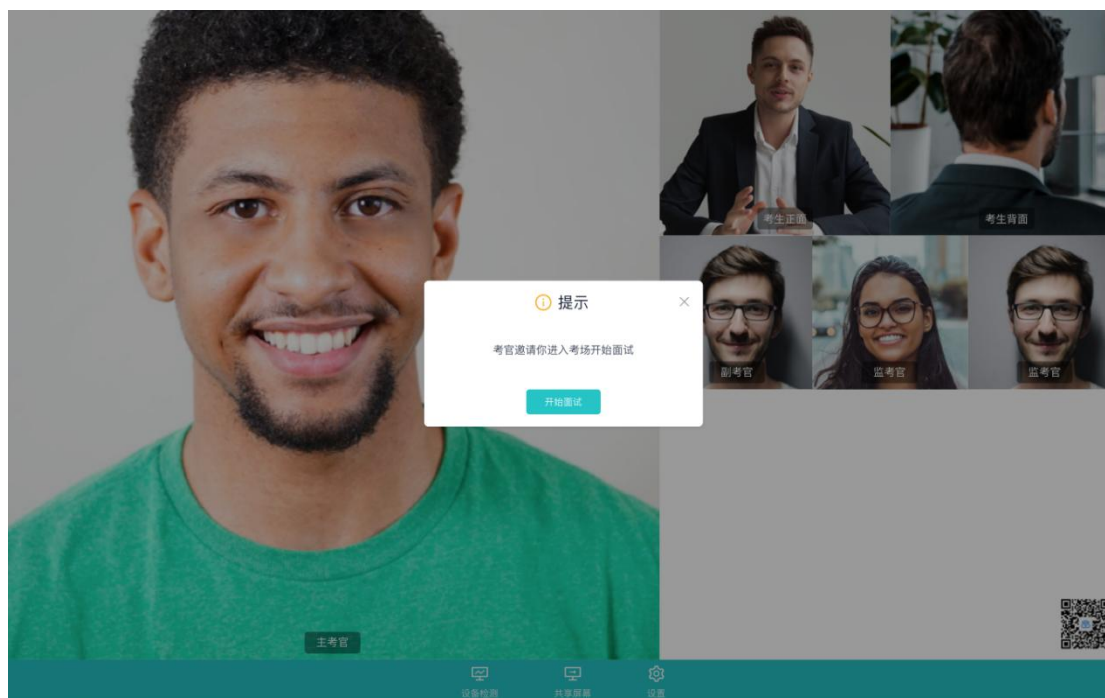


- b. 当候考官没有上线或者候考官正在跟别的考生进行通话时，考生无法看到候考官画面
- c. 若当考试要求使用双摄像头进行面试时，考生需要打开云考场移动端扫描该页面提供的

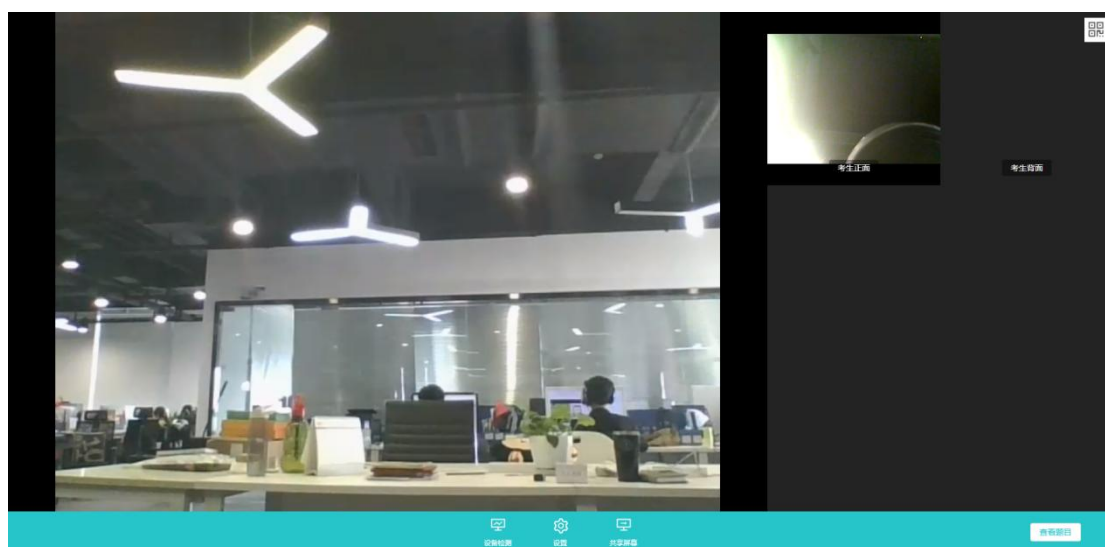
二维码加入第二摄像头。考生须将手机屏幕锁定设置成“永不”，避免考试期间因手机锁屏造成第二摄像头无法提供视频画面的情况

d. 当候考官选择与该生进行对话时,考生可以看到候考官的画面并与候考官进行音视频交流

e. 当轮到该生进行面试时,该生在候考区会**收到面试邀请**



f. 点击**进入考场**按钮,考生会从候考区切换到考场进行面试



g. 考生可以**共享屏幕**供考官观看



h. 当考官下发考卷时，考生可以点击“查看题目”按钮查看考题

